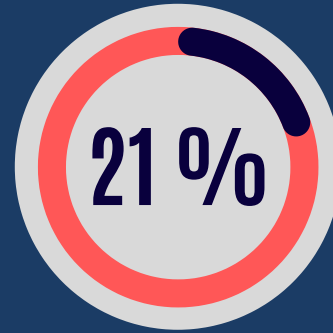


# L'EXODE DES AÎNÉS DES MILIEUX RURAUX EN CHIFFRES

Population de 65 ans et plus au Québec (1 495 195 hab.)\*




Population de 65 ans et plus dans la MRC Arthabaska (15 205 hab.)\*




Proportion de la population de 65 ans et plus (Institut national de santé publique du Québec, INSPQ)

Ensemble du Québec

MILIEU RURAL



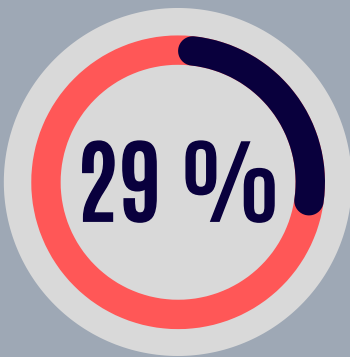
MILIEU URBAIN



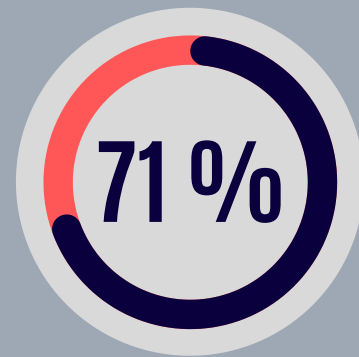
\*Statistique Canada, 2016

## MRC d'Arthabaska

Population 65 ans et plus habitant à l'extérieur de Victoriaville (4385 hab.)\*




Population 65 ans et plus habitant à Victoriaville (10 810 hab.)\*



\*Statistique Canada, 2016


## Résidences privées, CHSLD et COOP d'habitation pour personnes âgées dans la MRC

À l'extérieur de Victoriaville



5 sur 25

À Victoriaville

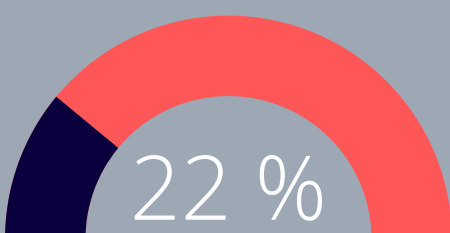


20 sur 25

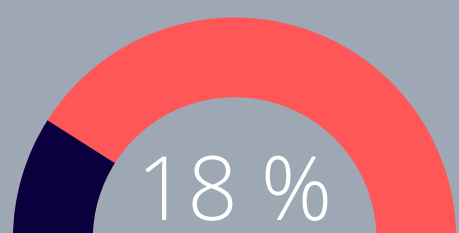
En dehors de la ville de Victoriaville, on retrouve seulement que cinq établissements pour personnes âgées: un à Saint-Éizabeth-de-Warwick, deux à Warwick et les deux derniers à Ham-Nord.

Proportion de la population de 65 ans et plus en situation de pauvreté dans la MRC selon le MFR-Apl (Statistique Canada, 2016)

À l'extérieur de Victoriaville



À Victoriaville



# L'EXODE DES ÂÎNÉS DES MILIEUX RURAUX

## Enjeux des aînés en milieu rural



Accès aux services de transport



Maintien à domicile



Ressources financières



Conditions de santé



Éloignement des pôles urbains



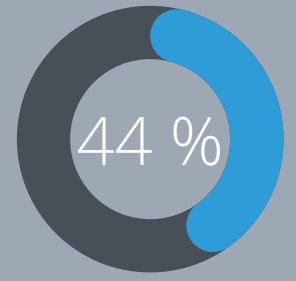
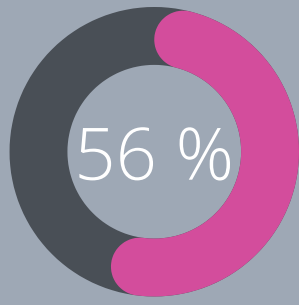

Accès aux services de soins



Accès à des établissements résidentiels



Proportion des 65 ans et plus en fonction du sexe au Québec (Statistique Canada, Estimations démographiques, 2011)



Pourcentage de la population aînée entre les trois classes d'âge différentes (Statistique Canada, 2016)



65 ans à 74 ans



10,6 %

75 ans à 84 ans



5,4 %

85 ans et plus



2,3 %

«Aujourd'hui les personnes de 85 ans et plus, il y en a beaucoup plus qu'avant. Et on sait qu'après 85 ans, on trouve entre 20 et 30 % de la population en perte d'autonomie qui aura besoin de services.» (Centre de recherche sociale appliquée, CRSA)

«La majorité des aînées sont des femmes, que plusieurs d'entre elles vivent seules, ne conduisent pas de véhicule et ont souvent des revenus limités, on peut imaginer que si elles ne trouvent pas ces services près de leur demeure, elles devront déménager dans un environnement où elles les trouveront, soit généralement dans des municipalités à forte densité de population.» (Conseil des aînés, 2000)

«la situation des hommes seuls âgés de 45 à 54 ans semblait plus préoccupante que celle des femmes du même âge. Les intervenants perçoivent davantage d'isolement chez les hommes seuls de cet âge, comparativement aux femmes seules qui parviennent généralement mieux à s'entourer.» (Comité régional en développement social du Centre-du-Québec, CRDS, 2008)

# L'EXODE DES ÂNÉS DES MILIEUX RURAUX

Comparaison de la population 65 ans et plus entre 2006 et 2016 dans la MRC d'Arthabaska (Statistique Canada)

Municipalités de 1000 habitants et moins



+ 425 aînés = Hausse  
61%



Victoriaville



+ 4000 aînés = Hausse  
58%



«Les municipalités de moins de 1000 habitants de la MRC ont vu le nombre d'aînés augmenté de 425 entre 2006 et 2016, la ville de Victoriaville a connu une hausse de 4000 aînés pour la même période, soit une moyenne annuelle de 400.» (Statistique Canada)

MRC d'Arthabaska



+ 5285 aînés = Hausse  
53%



## Pistes de solutions pour contrer l'exode rural de la population aînée

### Milieu rural

Investissements publics



Développement

Services de proximité



Résidences en périphérie



Services

Infrastructures

Transport adapté

Services à domicile

